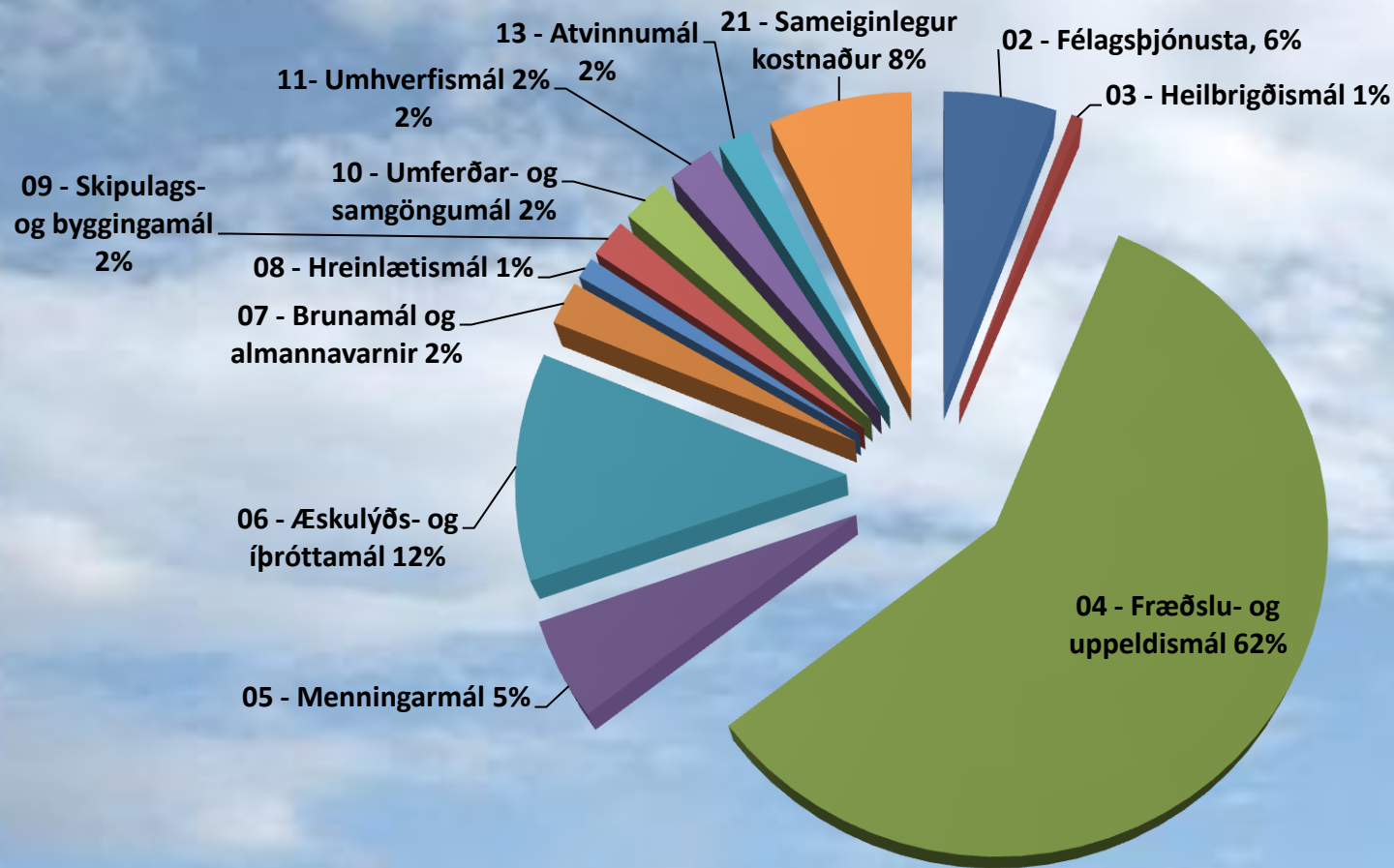


Námskeið fyrir skólanefndir á Norðurlandi vestra 4. apríl 2011

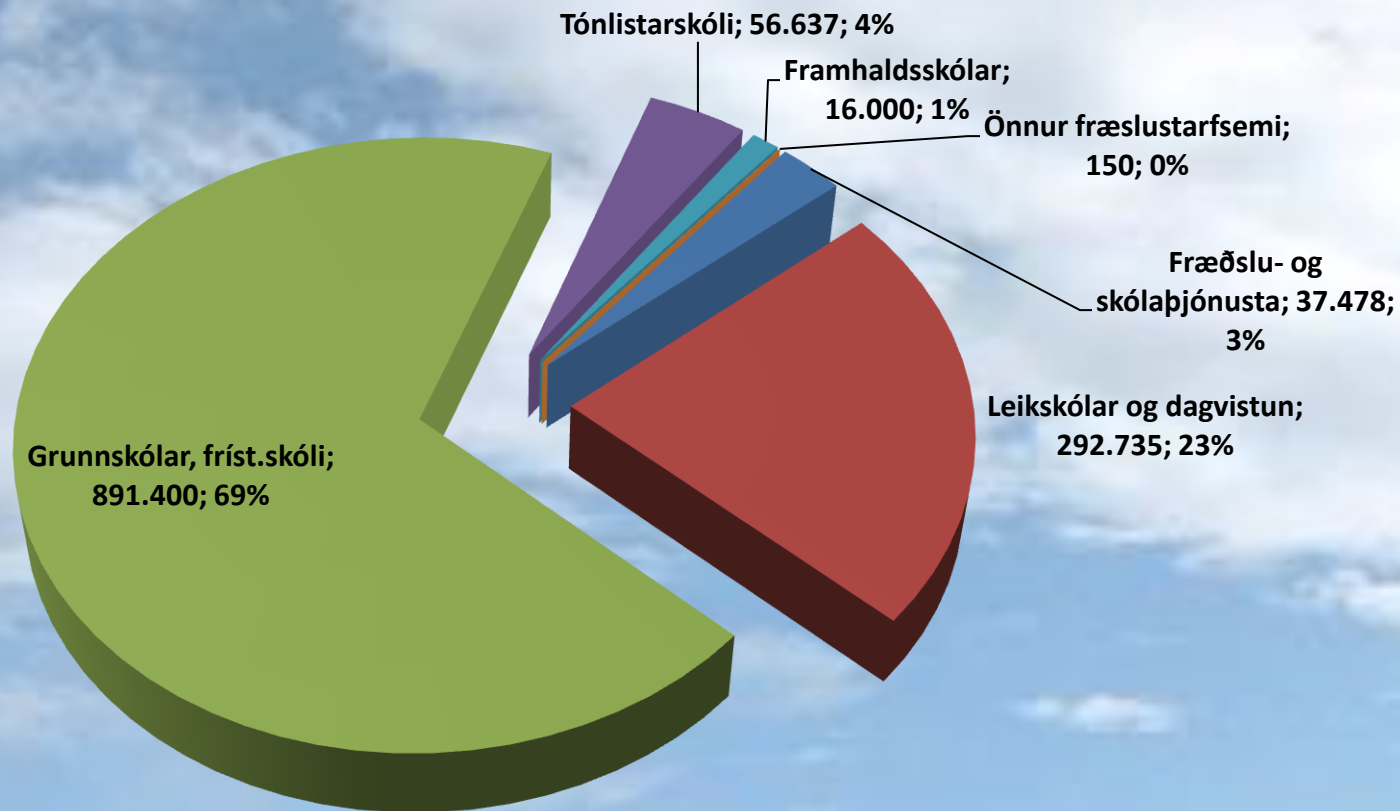
Herdís Á Sæmundardóttir
fræðslustjóri Sveitarfélagsins Skagafjarðar

Hlutfallsleg skipting tekna á milli málaflokka í aðalsjóði



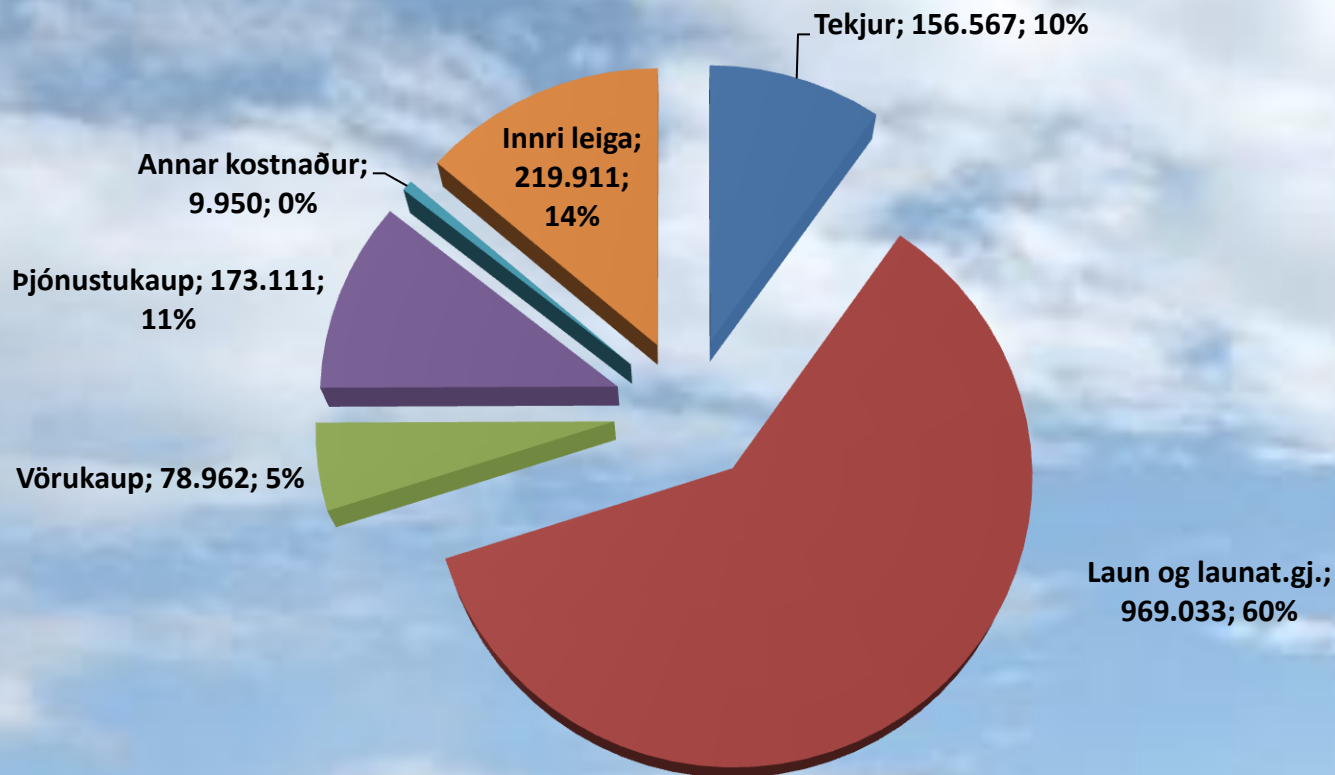
Skipting fjármagns á milli deilda í málaflokki 04

Allar upphæðir í þús.kr.



Skipting tekna og gjalda í málaflokki 04

Allar upphæðir í þús.kr.



Stofnanir fræðslusviðs Sveitarfélagsins Skagafjarðar

- 3 heildstæðir grunnskólar
 - ✓ 6 kennslustaðir
 - ✓ 619 nemendur
- 3 leikskólar
 - ✓ 6 kennslustaðir
 - ✓ 245 nemendur
- 1 tónlistarskóli
 - ✓ 5 kennslustaðir
 - ✓ 290 nemendur
- Fræðsluþjónusta
 - ✓ þjónustar alla skóla

Skipurit fræðslusviðs

Fræðslunefnd

Fræðslustjóri

Leikskólar

Grunnskólar

Tónlistarskóli

Heilsdagsskóli/Árvist

Kennsluráðgjöf

Sérkennsluráðgjöf

Talmeinaráðgjöf

Sálfræðiráðgjöf

Uppeldis- og sálfræðiráðgjöf

Reiknilíkön vegna kennslukvóta

- Almenn kennslutundaúthlutun á bekki
- Úthlutun á nemanda (skiptistundir)
- Sérkennsluúthlutun
 - $0.25 * \text{nemendafjöldi}$
 - Sértaekar fatlanir – sérdeildir/sérskólar

Almenn úthlutun á bekki - Árskóli

Bekkur	Viðm.st.	Nem.fj.	Deildafj.	Kest. pr. viku
1	30	48	3	90
2	30	28	2	60
3	30	41	2	60
4	30	36	2	60
5	35	48	2	70
6	35	51	2	70
7	35	38	2	70
8	37	38	2	74
9	37	37	2	74
10	37	52	3	111
Samtals		417	22	739

Úthlutun skiptistunda og sérkennslu - Árskóli

	Kest. pr. viku
Almenn úthlutun samtals	739
Skiptistundir:	
- bókasafnsstörf	0
- skiptistundir vegna verkgreina og fjölmennra bekkja	43
- valgreinar í elstu bekkjum	28
Skiptistundir samtals	71
Sérkennsla:	
- almenn sérkennsla (0,25 x nemendafjöldi)	104
- nemendur í sérdeild (Árfrelsi)	58
Sérkennslustundir samtals	162
Samtals úthlutaðar kennslustundir	998

Vinnutímaskilgreining kennara

Grunnskólakennari			55 ára	60 ára
Kennsluskylda m.v. 37 vikur	26 kenn.st.		24 kenn.st.	19 kenn.st.
	Klst. /viku	Klst. / ári	Klst. / viku	Klst. / viku
Kennsla	17,33	641	16,00	12,67
Kaffitímar	2,92	108	2,92	2,92
Frímínútur	2,80	104	2,80	2,80
Verkstjórn skólastjóra	9,14	338	11,14	14,14
Undirbúningur	10,67	395	10,00	8,33
Leiðsögn / handleiðsla	0	0	0	2,00
Vikuleg vinnuskylda í 37 vikur	42,86		42,86	42,86
Undirbúningur utan skólatíma	64	64	64	64
Endurmenntun	150	150	150	150
Árleg vinnuskylda		1800	1800	1800

Áætlanagerð fyrir fræðslusvið

- Fjárhagsárið 01.01. - 31.12.
- Skólaár grunnskólanna 01.08. - 31.07.
 - Áætlun fyrir grunnskólana
 - Kennslukvótar (viðmið m.v. aldur + sérkennsla o.fl.)
 - Nemendafjöldi (skipting árganga)
 - Stuðningsþörf (þörf f. meira en almenna sérkennslu)
 - Kennararáðningar (kennsluskylda 26 + 2 stundir)

Stöðugildi grunnskóla í Skagafirði

Starfsmenn	Árskóli	pr.nem	Gr.a.V	pr.nem	Vhl.	pr.nem
Skólastjóri	1,00	404	1,00	81	1,00	133
Aðstoðarskólastjóri	1,00	404	0,54	81	0,70	133
Deildarstjórar	2,29	111	0,70	81	0	0
Kennarar	38,46	10,8	12,43	6,5	14,40	9,2
Kennsluráðgjafar	0,60	404	0,20	81	0,20	81
Námsráðgjafar	0,70	404	0,00	0,00	0,00	0,00
Þroskapjálfar	1,90	202	0,00	0,00	0,00	0,00
Leiðbeinendur	1,00	202	3,30	24,5	1,80	73,8
Stuðningsfulltrúar	6,20	65,6	0,94	81	3,10	30,2
Skólaliðar	9,10	44,4	2,10	38,6	3,60	31,6
Matráðar	1,97	205	4,27	19	4,20	40,3
Húsverðir	1,00	404	1,30	62,3	1,00	133
Skólaritarar	1,00	404	0,00	0,00	1,00	133
Verkefnisstjórar	0,50	404	0,00	0,00	0,00	0,00
Samtals nem. á starfsmenn	66,72	6,05	26,78	3,02	31,0	4,29

Reglugerð nr. 655/2009

- *„Leikskólastjóri, að höfðu samráði við sveitarstjórn eða nefnd sveitarfélags sem fer með málefni leikskóla í sveitarfélaginu, sbr. 2. mgr. 4. gr. laga nr. 90/2008 um leikskóla og starfsfólk leikskóla, tekur ákvörðun um fjölda barna í leikskóla hverju sinni. Ákvörðun um fjölda barna og skipulag skólastarfs skal taka mið af samsetningu barnahópsins, dvalartíma barna dag hvern, aldri þeirra og þörfum, samsetningu starfsmannahóps og umfangi sérfræðipjónustu.“*

Börn og barngildi í leikskóla

- Grunnstöðugildi út frá fjölda barna, dvalarstunda, barngilda
- Barngildisstuðlar árganga; 0.8, 1.0, 1.3, 1.6 og 2.0 (ákvæði í gömlu reglugerðinni)
- Miðað er við 8 barngildi á hvern starfsmann

Starfsmannahald í leikskólum

- Stöðugildi byggja einkum á dvalargildum, afleysingum og sérkennslu
 - ✓ Grunnstöðugildi með deildarstjórn
 - ✓ Sérkennsla (verkefnisstjórn námsaðlögunar) og sérverkefni
 - ✓ Undirbúningstímar
 - ✓ Eldhús og þrif
 - ✓ Afleysingar (v. veikinda, orlofs og annars)

Hagræðingaraðgerðir síðustu ára

- **Leikskóli**

- ✓ Daglegur opnunartími stytur
- ✓ Sumarlokun lengd
- ✓ Dregið úr yfirvinnu (m.a. starfsmannafundir)
- ✓ Dregið úr kostnaði við endur- og símenntun
- ✓ Dregið úr vöru- og þjónustukaupum
- ✓ Fæðisgjöld hækkuð
- ✓ Ráðning nýs starfsfólks endurskoðuð
- ✓ Styrkur til fjarnámsnemenda lagður af

Hagræðingaraðgerðir síðustu ára

- **Grunnskóli**

- ✓ Dregið úr yfirvinnu
- ✓ Dregið úr sérfræðipjónustu
- ✓ Stjórnunarkvóti lækkaður
- ✓ Dregið úr forfallakennslu
- ✓ Dregið úr kostnaði við endur- og símenntun
- ✓ Dregið úr félagsstarfi
- ✓ Hækkun á fæðisgjöldum
- ✓ Fækkun ferða í skólaakstri
- ✓ Dregið úr vöru- og þjónustukaupum
- ✓ Ráðning nýs starfsfólks endurskoðuð
- ✓ Heilsdagsskóli stytur og dvalar- og fæðisgjöld hækkuð
- ✓ Styrkur til fjarnámsnemenda lagður af

Hagræðingaraðgerðir síðustu ára

- **Fræðsluþjónusta og tónlistarskóli**
 - ✓ Hagrætt í störfum sérfræðinga
 - ✓ Gjöld hækkuð í tónlistarskóla
 - ✓ Söngdeild tónlistarskóla lögð af
 - ✓ Fundum fræðslunefndar fækkað
 - ✓ Ráðning nýs starfsfólks endurskoðuð

Mögulegar frekari hagræðingar

- Breyta skipulagi skóla og auka samkenndu árganga
- Sameina rekstur skóla
- Sameina mötuneyti
- Hætta alveg skólaakstri á Sauðárkróki
- Stytta opnunartíma heilsdagsskóla (loka t.d. í jólafríum og dymbilviku)
- O.fl.

Samstarf skóla og atvinnulífs

- Sáttmáli til sóknar í skólamálum – 100 milljónir króna til þróunarverkefna í skólum í Skagafirði
 - ✓ Fagmennska kennara
 - ✓ Byrjendalæsi
 - ✓ PMT/SMT foreldra- og skólafærni
 - ✓ Vinaverkefni
 - ✓ Nýsköpunarkennsla
 - ✓ Samstarf leik- og grunnskóla
 - ✓ O.fl.

Rekstrarkostnaður grunnskóla 2005-2009, eftir landshlutum

Rekstrarkostnaður sveitarfélaga vegna grunnskóla 2005-2008 eftir landshlutum

Verðlag ársins 2008	2005	2006	2007	2008	Breyting	% breyting
Reykjavík	15.941.865	16.288.680	17.872.615	17.872.615	1.930.750	12%
Höfuðborgarsv. án Rvk.	8.986.455	12.159.787	12.544.187	13.313.002	4.326.547	48%
Suðurnes	2.234.467	2.829.527	2.966.189	3.353.010	1.118.543	50%
Vesturland	2.373.672	2.617.463	283.898	2.851.258	477.587	20%
Vestfirðir	1.115.351	1.312.114	1.320.607	1.334.008	218.656	20%
Norðurland vestra	1.610.713	1.503.234	1.572.330	1.602.008	-8.705	-1%
Norðurland eystra	3.860.671	4.684.669	4.876.831	4.937.400	1.076.729	28%
Austurland	1.978.554	2.390.597	2.431.102	2.423.881	445.327	23%
Suðurland	3.639.420	4.382.755	4.486.946	4.558.711	919.290	25%
Allt landið	39225542	48168827	50330156	52245893	13020352	33%

Heimild: Skólaskýrsla Sambands íslenskra sveitarfélaga 2009

Rekstrarkostnaður grunnskóla

Rekstrarkostnaður sveitarfélaga á Norðurlandi vestra vegna grunnskóla 2005-2009

VERÐLAG ÁRSINS 2009	2005	2006	2007	2008	2009	Breyting	% breyt.
5200 - Sveitarf. Skagafjörður	897.363	937.980	933.289	957.424	945.026	47.662	5%
5508 - Húnaþing vestra	285.914	284.083	310.880	307.539	303.680	17.766	6%
5604 - Blönduósþéttbær	164.270	160.886	158.546	163.047	169.371	5.101	3%
5609 - Sveitarf. Skagaströnd	125.260	119.590	120.565	125.311	123.821	-1.439	-1%
5611 - Skagabyggð	23.272	27.040	28.709	34.369	33.935	10.663	46%
5706 - Akrahreppur	61.374	0	55.144	57.617	63.405	2.031	3%
5612 - Húnavatnshreppur	148.913	153.925	153.754	148.816	145.474	-3.439	-2%
6250 - Fjallabyggð	223.445	0	0	0	0	-223.445	-100%
Norðurland vestra	1.929.812	1.683.505	1.760.887	1.794.124	1.784.712	-145.100	-8%

Heimild: Samband íslenskra sveitarfélaga

Takk fyrir

