



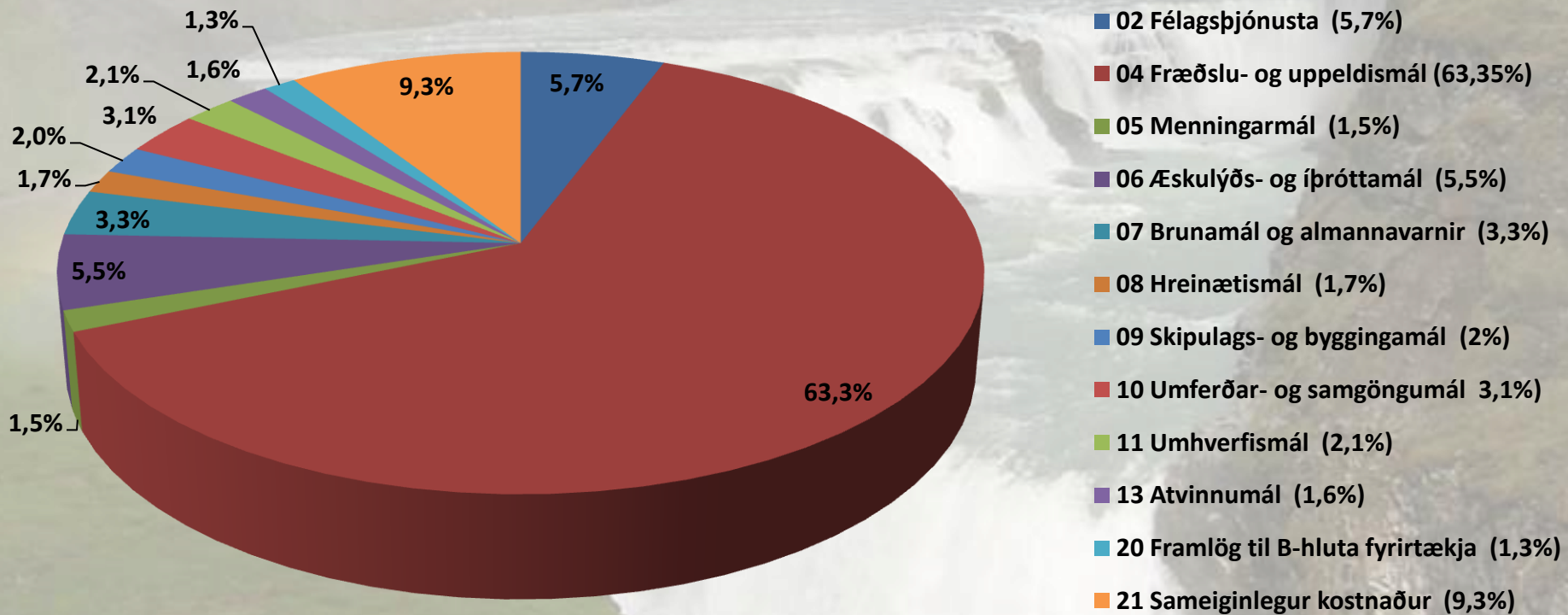
**Námskeið fyrir skólanefndir á
Suðurlandi
18. apríl 2011**

**Valtýr Valtýsson
sveitarstjóri Bláskógabyggðar**

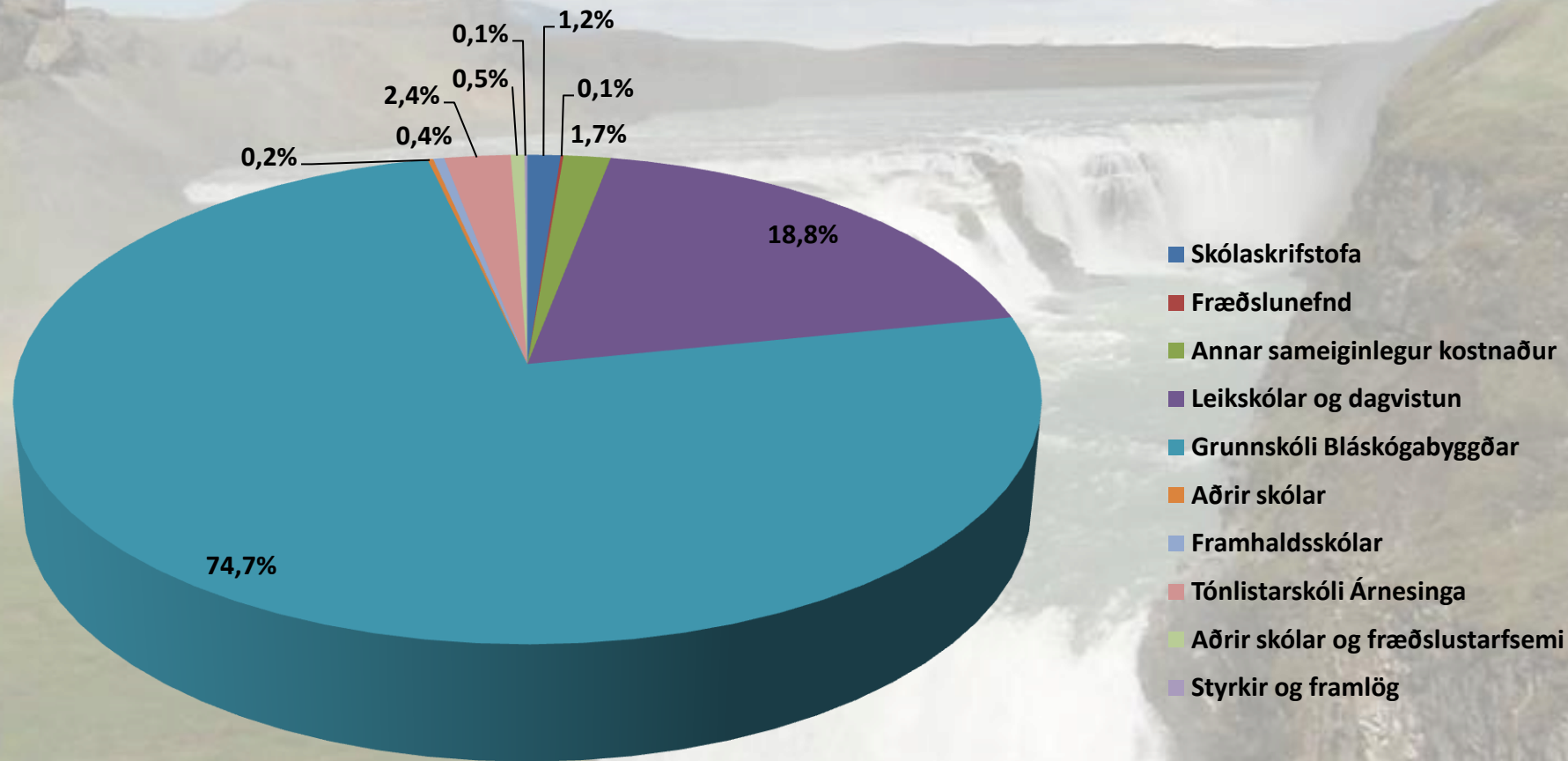
Yfirlit yfir framsögu

- Helstu rekstrarþættir sveitarfélags og hlutfall málaflokka af skatttekjum sveitarfélags
- Aðferðir við úthlutun kennslukvóta
- Mönnun leik- og grunnskóla
- Vinnutímaskilgreiningar kennara
- Hagræðingaraðgerðir síðustu ára og horfur
- Umræður og fyrirspurnir

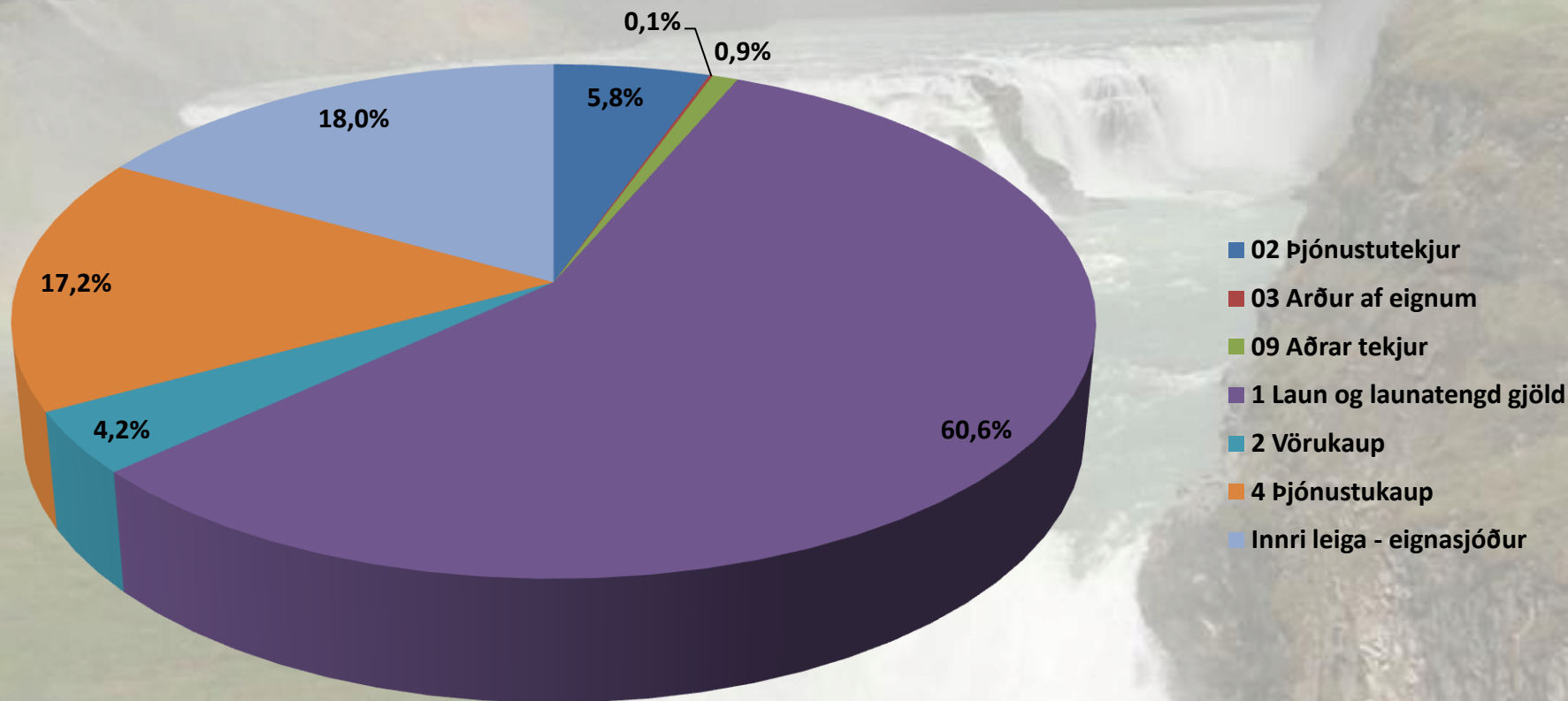
Hlutfallsleg skipting útgjalda 2009 há Bláskógabyggð



Hlutfallsleg skipting útgjalda 2009 málaflokks 04 – fræðslumál



Skipting tekna og gjalda hjá leik- og grunnskólum



Hlutfall tekna af rekstrarkostnaði leikskóla 2004 - 2008

	2004		2005		2006		2007		2008	
	Rekstrar- kostnaður	Þjónustu- tekjur	Rekstrar- kostnaður	Þjónustu- tekjur	Rekstrar- kostnaður	Þjónustu- tekjur	Rekstrar- kostnaður	Þjónustu- tekjur	Rekstrar- kostnaður	Þjónustu- tekjur
Reykjavík	71%	29%	73%	27%	84%	16%	87%	13%	88%	12%
Höfuðborgarsv án Rvk	73%	27%	73%	27%	80%	20%	84%	16%	86%	14%
Suðurnes	74%	26%	77%	23%	81%	19%	86%	14%	89%	11%
Vesturland	71%	29%	72%	28%	74%	26%	79%	21%	79%	21%
Vestfirðir	73%	27%	73%	27%	75%	25%	77%	23%	80%	20%
Norðurland vestra	70%	30%	71%	29%	74%	26%	78%	22%	79%	21%
Norðurland eystra	70%	30%	76%	24%	81%	19%	82%	18%	83%	17%
Austurland	76%	24%	79%	21%	82%	18%	82%	18%	83%	17%
Suðurland	74%	26%	75%	25%	78%	22%	79%	21%	81%	19%
Landið allt	72%	28%	74%	26%	81%	19%	84%	16%	85%	15%

Heimild: Samband íslenskra sveitarfélaga.

Stofnanir sem koma að fræðslumálum í Bláskógabyggð

- 2 leikskólar
 - Leikskólinn Álfaborg, Reykholti (32 nemendur)
 - Leikskólinn Gullkistan, Laugarvatni (28 nemendur)
- 1 Grunnskóli með tvær starfsstöðvar
 - Grunnskólinn í Reykholti (105 nemendur)
 - Grunnskólinn á Laugarvatni (39 nemendur)
- Tónlistarskóli Árnesinga
- Skólaksrifstofa Suðurlands

Vinnutímaskilgreining

Grunnskólakennari			55 ára	60 ára
<i>m.v. 37 vikur</i>	<i>26 kenn.st.</i>		<i>24 kenn.st.</i>	<i>19 kenn.st.</i>
	<i>klst/viku</i>	<i>klst/ári</i>	<i>klst/viku</i>	<i>Klst/viku</i>
Kennsla	17,33	641	16	12,67
Kaffitímar	2,92	108	2,92	2,92
Frímínútur	2,8	104	2,8	2,8
Verkstj.skólastj	9,14	338	11,14	14,14
Undirbúningur	10,67	395	10	8,33
Leiðsögn/handleiðsla	0		0	2
Vikuleg vinnuskylda í 37 vikur	42,86		42,86	42,86
Undirbúningur utan skólatíma	64	64	64	64
Endurmentun	150	150	150	150
Árleg vinnuskylda		1800	1800	1800

Samanburður milli landa

Vinnutími kennara í klukkustundum eftir löndum 2008.

	Ísland	Noregur	Skotland	Danmörk	OECD	EU
Heildar vinnutími á ári	1800	1688	1365	1680	1659	1601
Vinnutími við kennslu	624	741	855	648	786	763
% af heildarvinnutíma	34,7%	43,9%	62,6%	38,6%	47,4%	47,7%

Tölur fengnar frá OECD (Education at a Glance 2010) Miðað er við 36 vikna starfstíma nemenda hér á landi

Reiknilíkön vegna kennslukvóta

Bekkur	Nem. fj. Viðm.st. Reyk.	Bekklar deildir	Nem. fj. Laugarv. deildir	Nemfj. Samtals	Kest.pr. Viku R.	Kest.pr. Viku L.	Samtals kennst.	Umfram kennst.	Stundir val		
1	30	8	-	4	-	12	0	0	0		
2	30	8	1	5	1	13	32	32	64	14	0
3	30	7	-	4	-	11	0	0	0	0	0
4	30	7	1	3	-	10	32	0	32	12	0
5	35	12	-	3	1	15	0	37	37	0	0
6	35	6	1	6	-	12	37	0	37	15	0
7	35	12	-	4	-	16	0	0	0	0	0
8	37	3	1	1	1	4	37	37	74	0	0
9	37	24	1	5	-	29	37	0	37	0	8
10	37	18	1	4	1	22	37	37	74	0	8
	336	105	6	39	4	144	212	143	355	41	16
									Samtals kenn.st:		412
									Skiptistundir 1. - 3. bekk (nemfj. /24)*1=		1,5
									Skiptistundir 4. - 9. bekk (nemfj./24)*3.5=		12,5
									Skiptistundir í val í 9. bekk (nemfj./17)- fj.d.*12=		2,5
									Skiptistundir í val í 10. bekk (nemfj./17)-fj.d.*12=		2,5
									Leiðsögn á bókasafni (Nem.fj. 6. - 10. bekk/30)=		2,8
									Samtals skiptistundir		21,7
									Viðbót vegna stuðnings/sérkennslu og fj. í bekk		79
									Viðbót vegna skólasels		14
									Samtals almennar kennslustundir		526,7

Reiknilíkön vegna kennslukvóta

- Almenn kennslustundaúthlutun á bekki
- Úthlutun á nemanda (skiptistundir)
 - Nemendafjöldi /24 *1 (1. – 3. bekkur)
 - Nemendafjöldi /24 * 3.5 (eldri bekkir)
- Sérkennsluúthlutun
 - 0.25 * nemendafjöldi
 - Sértaekar fatlanir – sérdeildir / sérskólar

Rekstrarkostnaður grunnskóla 2005 – 2008, eftir landshlutum

	2005	2006	2007	2008	Breyting	% breyting
Reykjavík	15.941.865	16.288.680	17.301.066	17.872.615	1.930.750	12%
Höfuðborgarsv án Rvk	8.986.455	12.159.787	12.544.187	13.313.002	4.326.547	48%
Suðurnes	2.234.467	2.829.527	2.966.189	3.353.010	1.118.543	50%
Vesturland	2.373.672	2.617.463	2.830.898	2.851.258	477.587	20%
Vestfirðir	1.115.351	1.312.114	1.320.607	1.334.008	218.656	20%
Norðurland vestra	1.610.713	1.503.234	1.572.330	1.602.008	-8.705	-1%
Norðurland eystra	3.860.671	4.684.669	4.876.831	4.937.400	1.076.729	28%
Austurland	1.978.554	2.390.597	2.431.102	2.423.881	445.327	23%
Suðurland	3.639.420	4.382.755	4.486.946	4.558.711	919.290	25%
Allt landið	39.225.542	48.168.827	50.330.156	52.245.893	13.020.352	33%

Heimild: Samband íslenskra sveitarfélaga.

Skýring: Kostnaður er uppreiknaður á verðlagi ársins 2008. Tölur í þús.kr.

Mönnun leikskóla reglugerð nr. 655/2009

“Leikskólastjóri, að höfðu samráði við sveitarstjórn eða nefnd sveitarfélags sem fer með málefni leikskóla í sveitarfélaginu, sbr. 2 mgr. 4. gr. laga nr. 90/2008 um leikskóla og starfsfólk leikskóla, tekur ákvörðun um fjölda barna í leikskóla hverju sinni. Ákvörðun um fjölda barna og skipulag skólastarfs skal taka mið af samsetningu barnahópsins, dvalartíma barna dag hvern, aldri þeirra og þörfum, samsetningu starfsmannahóps og umfangi sérfræðipjónustu.”

Mönnun leikskóla

- Stöðugildi reiknuð út frá fjölda barna, þ.e. barngilda, dvalarstunda, dvalargilda og deildargilda.
- Barngildisstuðlar árgangs; 0,8 – 1,0 – 1,3 – 1,6 – 2,0.
- Dvalargildi = Barngildi * dvalarstundir.
- Deildargildi = Dvalargildi / 192 (8 klst * 24 barngildi á deild)
- Viðmið mismunandi; barngildi per. starfsmann – 8 barngildi per starfsmann skv. eldri reglugerð.

Starfsmannahald í leikskólum

- Stöðugildi byggja einkum á dvalargildum eða barngildum, afleysingum og sérkennslu.
 - Grunnstöðugildi með deildarstjórn
 - Sérkennsla og sérverkefni
 - Undirbúningstímar
 - Eldhús og þvottar / þrif
 - Afleysingar (v/ veikinda, orlofs og annars)

Hagræðingaraðgerðir í fræðslumálum

- Leikskóli:
 - Daglegur opnunartími stytur
 - Sumarlokun lengd
 - Dregið úr yfirvinnu (s.s. starfsmannafundir)
 - Dregið úr kostnaði við endur- og símenntun
 - Dregið úr vöru- og þjónustukaupum
 - Hlutfall heimila í fæðisgjöldum hækkuð
 - Ráðning nýs starfsfólks endurskoðuð
 - Styrkur til fjarnámsnemenda skertur / lagður af

Hagræðingar í fræðslumálum

- Grunnskóli
 - Dregið úr yfirvinnu
 - Samkenntsla aukin og fjölgað í bekkjardeildum
 - Dregið úr sérfræðiþjónustu
 - Dregið úr forfallakennslu
 - Dregið úr kostnaði við endur- og símenntun
 - Dregið úr félagslífi
 - Hlutfall heimila í fæðisgjöldum hækkað
 - Fækkun námsferða / skólaakstur
 - Dregið úr vöru- og þjónustukaupum
 - Ráðning nýs starfsfólks endurskoðuð
 - Styrkur til fjarnámsnemenda lagður af
 - Stuðningur vegna stærðar bekkjardeilda endurskoðaður

Enn frekari hagræðingar

- Breyta skipulagi skóla og auka samkennslu
- Kanna hagræðingu við sameiningu skóla / leikskóla – grunnskóla – tónlistarskóla
- Sameina mötuneyti – eða leita annarra leiða
- Kanna hagræðingu í skólaakstri